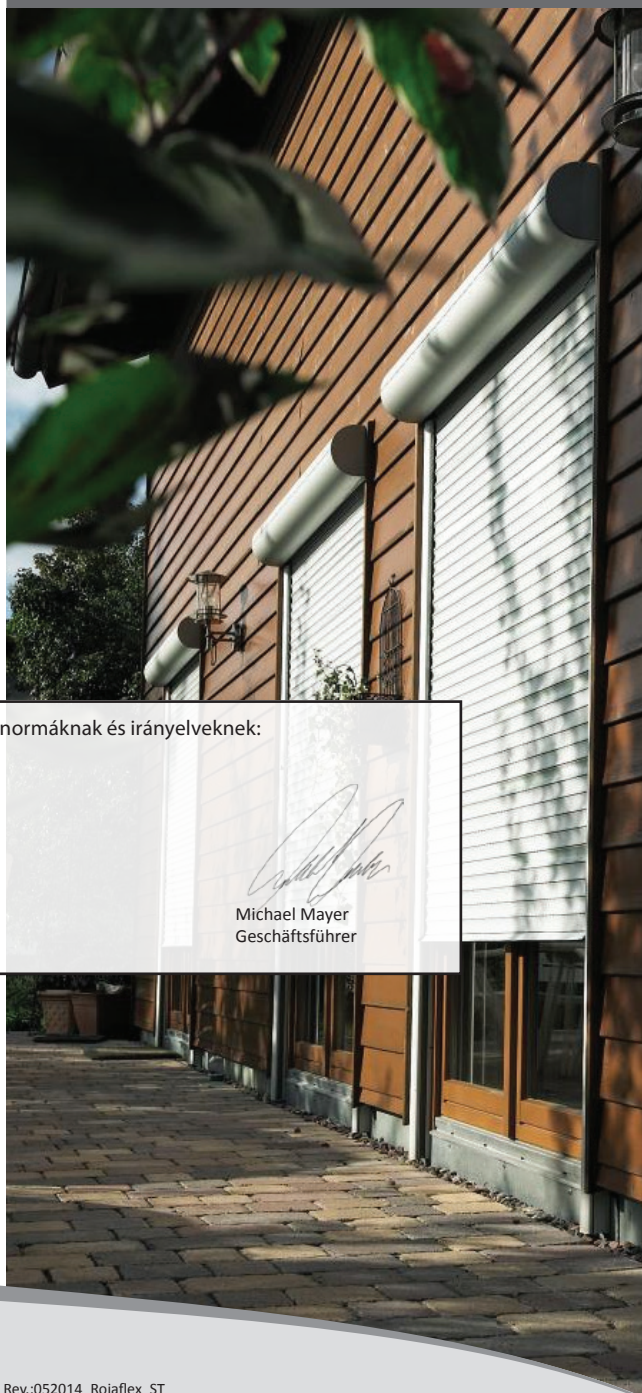




Rojaflex RWS1 | RWS2 1- és 2-csatornás falirádióadó

Minden Rojaflex rádiómotorhoz és rádióvevőhöz.
(kivéve: MLSF / MLMF motorok)


Vezérlés / Technikai adatok / Alaptartozékok	1
Programozás / Beállítás	2
Kontakt információ	3



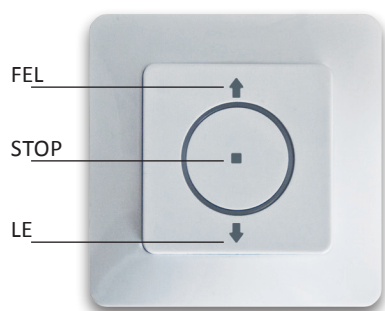
Az aláíró igazolja, hogy a felsorolt rádióvevők megfelelnek, a következő normáknak és irányelveknek:
R&TTE 1999/5/EC
Modell: Rojaflex RWS1 | RWS2
DIN EN 300220-3

Schoenberger Germany Enterprises GmbH & Co. KG
Zechstraße 1-7
82069 Hohenschäftlarn





Michael Mayer
Geschäftsführer

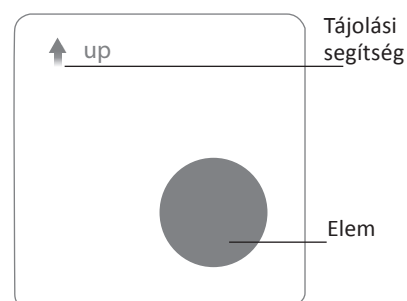
Vezérlés



1-csatornás fali rádióadó
RWS1



2-csatornás fali rádióadó
RWS2



RWS1 / RWS2 Hátoldal

Technikai adatok

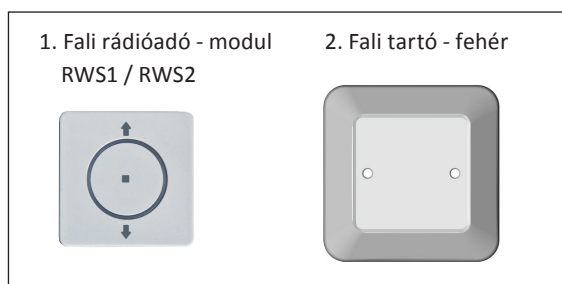
Technikai adatok

Áramfelvétel:	3V (elem CR2450)
Rádió frekvencia:	433,92 MHz Két-irányú kommunikáció
Áramfogyasztás:	≥10 mA
Védelmi fok:	IP 30
Megeng. körny. hőmérséklet:	-10°C - +50°C
Hatótávolság:	Szabad térben: kb. 150 m / zárt térben: kb. 30 m
Csatornák:	1-csatorna / 2-csatorna
Kompatibilitás:	Rojaflex rádiómotorok (ELFIS / ELFIM) és rádióvevők (RWE1 / RWE2 / RUE1)

Alaptartozékok

Kibontás után hasonlítsa össze a csomag tartalmát az alábbi listán szereplő alaptartozékokkal:

1. Fali rádióadó RWS1 / RWS2
 2. Fali tartó - fehér - beleértve a rögzítő tartozékokat
- + Használati útmutató



1. Tanuló mód - Rádiómotor vagy rádióvevő

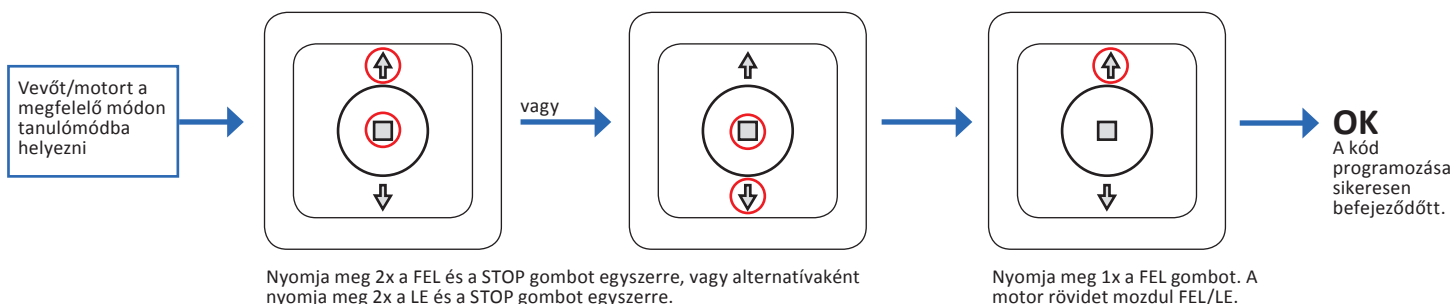
Helyezze az eszközt (rádiómotort vagy rádióvevőt), amelyikre a távirányítót rá szeretné tanítani, TANULÓ MÓD-ba, a hozzá tartozó útmutató szerint. (Áram alá helyezéssel)

Ezek a következők lehetnek: ELFIS / ELFIM rádiós motor, RWE1 / RWE2 / RUE1 rádióvevő.

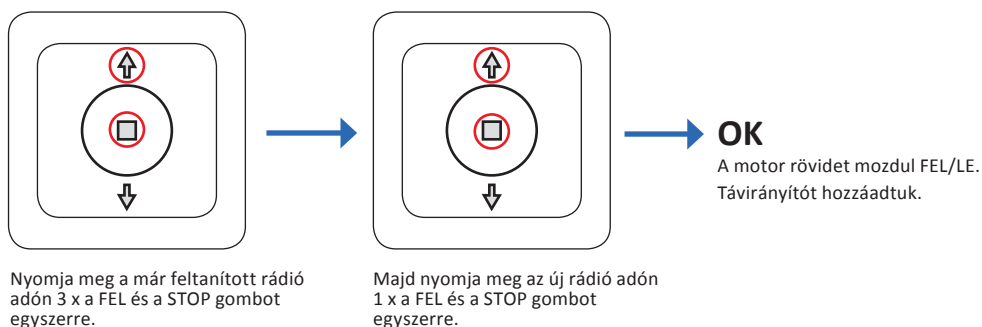
2. Fali rádióadó rátanítása (rádiómotorra vagy rádióvevőre)

Fontos 1: RWS1 és RWS2 nem rendelkezik P2 programgombbal! A FEL és a STOP gomb egyidejű lenyomása, vagy alternatívaként a LE és a STOP gomb egyidejű lenyomása helyettesíti a P2 programgombot!

Fontos 2: Minden gombnyomást 4 másodpercen belül végezzen el! Másképp a rendszer automatikusan kilép a programmódból.

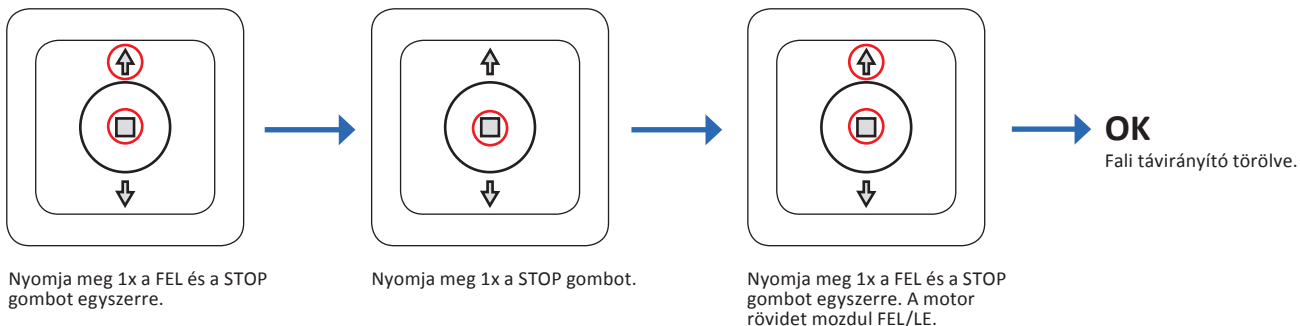


3. Fali távirányító hozzáadása



4. Távirányító törlése

Minden feltanított távirányítót töröl!



A kiegészítő / további funkciókat a Rojaflex rádiómotorok, vagy a Rojaflex rádióvevők használati útmutatóiban találhatja. Attól függően, hogy Önnél melyik eszközt vezérli közvetlenül a távirányító: rádiós motort vagy rádióvevőt! Ezek a következők lehetnek: ELFIS / ELFIM motorok, RWE1 / RWE 2 / RUE1 rádióvevők

Kontakt információ

- GB An English manual can be downloaded at
<http://www.rojaflex.com/en/manuals>
- F Vous trouverez des instructions en français sur
<http://www.rojaflex.com/fr/instructions>
- I Una guida in italiano è disponibile alla pagina
<http://www.rojaflex.com/it/guida>
- E Encontrará un manual en idioma español en
<http://www.rojaflex.com/es/manual>
- NL Een handleiding in Nederlands kan u vinden op
<http://www.rojaflex.com/ne/handleiding>
- PL Instrukcja w języku polskim znajduje się na stronie
<http://www.rojaflex.com/pl/instrukcje>
- TR Türkçe kılavuzu <http://www.rojaflex.com/tr/kilavuzu>
adresinde bulabilirsiniz



Schoenberger Germany Enterprises GmbH & Co. KG
által védett márka

Zechstraße 1-7
82069 Hohenschäftlarn

Forgalmazza:
RF-Solutions Hungary Kft.
H-1111 Budapest Lágymányosi u. 12.

info@rf-solutions.hu

www.rf-solutions.hu

Technikai változtatások-, tévedések-, nyomdahibák jogát fenntartjuk.